

*Методическая разработка по ПДДТ  
Советы для родителей и детей  
дорожные «ловушки».*

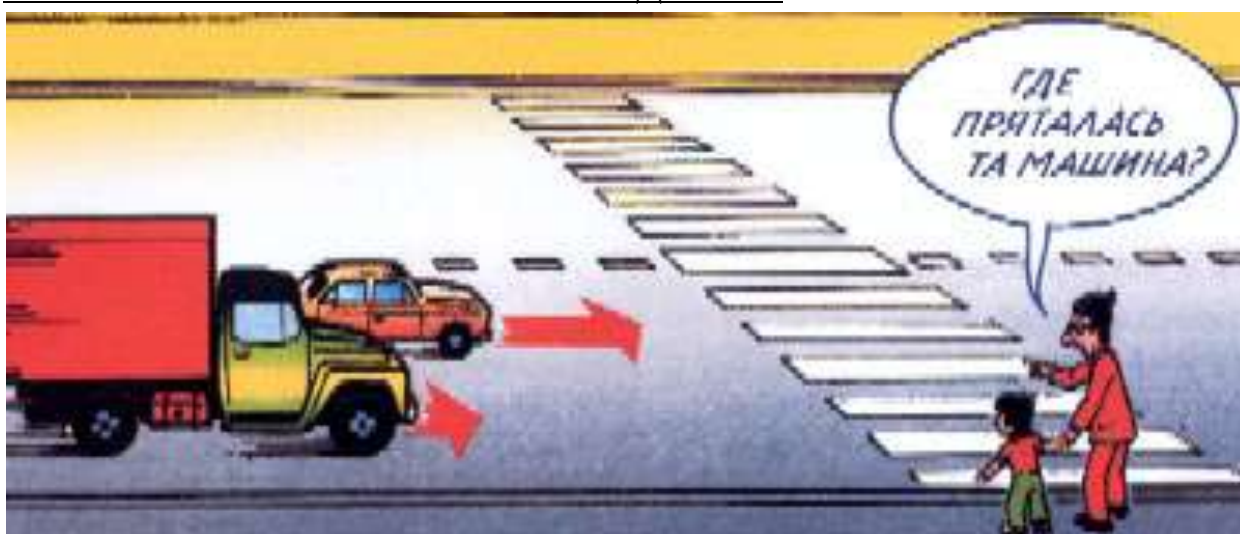
## Дорожные "ловушки"

Многие считают, что несчастье на дорогах - случайность - и уберечься от нее невозможно. Это неверно! Несчастье на дорогах - случайность кажущаяся. Не многим известно, что 95% детей, пострадавших на дорогах в дорожных происшествиях, были сбиты автомобилями в повторяющихся ситуациях, так называемых дорожных "ловушках". Дорожная "ловушка" - это ситуация обманчивой безопасности. Такие "ловушки" надо уметь разгадать и избегать их.

### ЛОВУШКА 1 - КОГДА РЕБЕНОК СПЕШИТ НА АВТОБУС - ОН НЕ ВИДИТ НИЧЕГО ВОКРУГ



### ЛОВУШКА 2 - РЕБЕНОК ЧАСТО НЕ ПОДОЗРЕВАЕТ, ЧТО ЗА ОДНОЙ МАШИНОЙ МОЖЕТ БЫТЬ СКРЫТА ДРУГАЯ





"Машина медленно идет, успею перебежать", - думает ребенок... и попадает под автомобиль.

ЛОВУШКА 3 - ОСТАНОВКА - МЕСТО, ГДЕ ДЕТИ ЧАЩЕ ВСЕГО ПОПАДАЮТ ПОД МАШИНУ



Где опаснее всего переходить улицу: в зоне остановки или на перекрестке? Обычно дети говорят: "На перекрестке опаснее". Это не так. В зоне остановки попадают под машину в три раза больше детей, чем на перекрестке.

ЛОВУШКА 4 - УЧИТЕ ДЕТЕЙ НАБЛЮДАТЬ ЗА ДОРОГОЙ, ВИДЕТЬ И ПРЕДВИДЕТЬ ОПАСНОСТИ



Дети попадают под машину в типичных дорожных "ловушках".

ЛОВУШКА 5 - ОБЫЧНО ДЕТИ, ПРОПУСТИВ МАШИНУ, ТУТ ЖЕ БЕГУТ ЧЕРЕЗ ДОРОГУ. ЭТО ОЧЕНЬ ОПАСНО!




В первые мгновения только что проехавший автомобиль нередко закрывает собой встречную машину. Под нее может попасть ребенок, если он, пропустив первый автомобиль, сразу побежит через дорогу.

ЛОВУШКА 6 - УЧИТЕ РЕБЕНКА НАБЛЮДАТЬ ЗА ДОРОЖНОЙ ОБСТАНОВКОЙ СЛЕВА И СПРАВА, КОГДА СТОИТЕ НА ОСЕВОЙ ЛИНИИ



Остановившись на осевой линии, дети следят, как правило, лишь за теми автомобилями, которые подъезжают к ним справа, и не думают о машинах, идущих у них за спиной. Испугавшись, ребенок может сделать шаг назад - прямо под колеса автомобиля, подъехавшего к нему слева.

## ЛОВУШКА 7 - РЕБЕНОК НЕ УМЕЕТ ПРЕДВИДЕТЬ СКРЫТУЮ ОПАСНОСТЬ



Чем может быть опасна стоящая машина? За стоящей машиной часто бывает скрыта другая, движущаяся.

Памятка для родителей: Безопасные шаги на пути к безопасности на дороге.

Что должны знать родители о своем ребенке?

**В 3-4 года** ребенок может отличить движущуюся машину от стоящей, но он уверен, что машина останавливается мгновенно.

**В 6 лет** - боковым зрением он видит примерно 2/3 того, что видят взрослые; не умеет определить, что движется быстрее: велосипед или спортивная машина; не умеет правильно распределять внимание и отделять существенное от незначительного.

**В 7 лет** - более уверенно отличать правую сторону дороги от левой.

**В 8 лет** - может мгновенно отреагировать на отклик и т.д.; имеет опыт пешеходного передвижения на дороге; активно осваивает основные навыки езды на велосипеде; умеет определять источник шума; устанавливать связь между величиной предмета, его удаленностью и временем (чем ближе автомобиль, тем он больше).